

Herzlich willkommen zum 1. Elternabend!



Was erwartet Sie heute Abend?

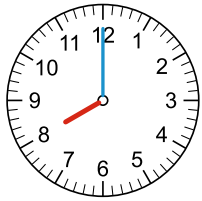


Ablauf 1. Schultag

- **08.30 Uhr Treffen aller Erstklässler mit Eltern im Pausenhof Nord**
 - Sitzplätze sind ausschließlich für die Kinder reserviert
(bitte ohne Eltern Platz nehmen lassen)
 - Vereinzelt Plätze für Gäste, die nicht so lange stehen können
- **Begrüßungsfeier**
- **Einteilung der Klassen** mit anschließendem Klassenfoto
- **Unterricht in der Klasse bis 10.45 Uhr**
 - Elternbeirat heißt die Eltern in der Aula willkommen



Ablauf 1. Schulwoche



Klassenzimmer ab 07.45 Uhr offen – 08.00 Uhr Beginn

- Dienstag (12.09.23) → 10.45 Uhr
- Mittwoch (13.09.23) → 11.15 Uhr
- Donnerstag (14.09.23) → 11.15 Uhr
- Freitag (15.09.23) → 11.15 Uhr



- Ab dem Montag (18.09.23) Unterricht nach Stundenplan
(Stundenplan gibt es in der 1. Schulwoche)

Unterrichtszeiten voraussichtlich 2x bis 11.15 Uhr und 3 x bis 12.15 Uhr

Abfrage Unterrichtschluss

Mein Kind _____, Klasse _____

geht zu Fuß nach Hause / wird abgeholt.

geht in den Hort

geht in die Mittagsbetreuung.

jeden Tag

an folgenden Tagen (bitte ankreuzen)



Montag	Dienstag	Mittwoch	Donnerstag	Freitag

fährt mit dem Bus nach Hause.

jeden Tag nach Schulschluss

an folgenden Tagen (bitte ankreuzen)




Montag	Dienstag	Mittwoch	Donnerstag	Freitag
um folgende Uhrzeiten (bitte eintragen):				

Mein Kind steigt an folgender Haltestelle ein bzw. aus:

Gibt es in der 1. /2. Schulwoche Abweichungen? Besonderheiten? An welchen Tagen?

Materialliste

- Bitte die Sachen in den Ferien besorgen
- **Am 1. Schultag NUR Schulranzen mit Federmäppchen, Schlampermäppchen, Jurismappe, Hausschuhe (siehe Hinweis Materialliste)**
- Restliche Materialien in den kommenden Tagen mitbringen, am besten Freitag/Montag
- Bitte **ALLES mit Namen** versehen
- Gemeinsam mit Kind die Sachen anschauen / besprechen / ausprobieren
- Wenn möglich auf Markenartikel zurückgreifen – wir erklären gleich warum
- Wo sind die Hefte / Umschläge usw.?
 - Werden wir für alle Kinder gemeinsam besorgen
 - Volle Hefte bitte selber nachkaufen!





Material

Fächerübergreifendes Material

- ✓ 1 Jurismappe DIN A4 (beliebige Farbe)
- ✓ 1 Schreibunterlage (bitte einfarbig und nicht durchsichtig)
- ✓ Hausschuhe (geschlossen, mit wasserfester Sohle)
→ mit einer Wäscheklammer versehen (NAME nicht vergessen)
- ✓ 1 Taschentücherbox



Material

Federmäppchen mit:

- ✓ 4 Bleistifte (Stärke B) → 2 dicke und 2 dünne in 3kant
- ✓ 2 Radiergummi (1 Ersatz im Schlampermäppchen)
- ✓ Kleines Lineal (15 cm)
- ✓ Dicke 3-kant Holzstifte mind. in den Farben:
gelb, orange, rot, rosa, lila, hellblau und dunkelblau, grün und hellgrün, braun und schwarz
- ✓ 1 dicker weißer Tafelstift (für die Scolaflex Tafeln)






Material

Schlampermäppchen mit:

- ✓ 2 dicke Klebestifte (ohne Glitzer / Farbe)
- ✓ 1 Textmarker (helle Farbe)
- ✓ 1 Bastelschere für Links- oder Rechtshänder)
- ✓ 1 Dosenspitzen (mit 2 Öffnungen)

Sport

- ✓ Turnbeutel mit festen Turnschuhen (Hallenschuh, non marking)
- ✓ Sportbekleidung
- ✓ Evtl. Haargummi bei längeren Haaren

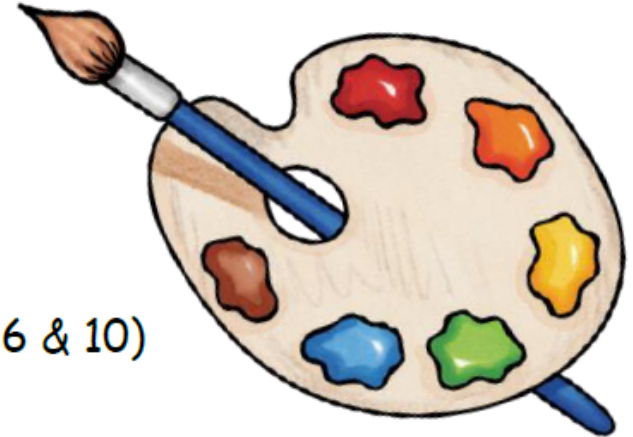


Material



Kunst

- ✓ 1 Zeichenblock DIN A3 (120g - kräftiges Papier/ Skizzenblock)
- ✓ 1 DIN A3 Sammelmappe
- ✓ 1 Box (11 l - z.B. Ikea Samla) mit Deckel und folgendem Inhalt:
 - 1 Marken-Deckfarbkasten mit 12 Farben und Deckweiß
 - 1 großer Wasserbehälter (kein Glas)
 - Borstenpinsel (Stärke 4, 8 & 12) und Haarpinsel (Stärke 6 & 10)
 - Mallappen und kleines Dosenschwämmchen
 - Altes Hemd oder Malkittel (wenn gewünscht)
 - Ölpastellkreiden (z.B. Jaxon)
 - 1 Packung Filzstifte (10 - 12 Farben)
- ✓ 1 Rolle Küchenpapier



Wie kann ich mein Kind noch unterstützen?

- Reden Sie bitte positiv von der Schule – auch wenn Sie schlechte Erfahrungen gemacht haben (unterbewusst wird das auch aufgenommen) → Haltung gegenüber der Schule
- Vorfreude ist die schönste Freude – gehen Sie den Schulweg mit ihrem Kind ab / besuchen sie die Bushaltestelle (wie heißt sie?)
- Ihr Kind muss weder lesen / schreiben / rechnen können – dazu sind wir da! → bitte nicht fördern! Bis Weihnachten Frustration!



Wie kann ich mein Kind noch unterstützen?

- Wenn Interesse kommt, dann unterstützen Sie
- Ritualisierter Tagesablauf (angelehnt an den Kindergarten)
- Selbstständigkeit zulassen, Zeit dafür einplanen
- „Wackelzahnpupertät“ (mit 6 Jahren in der Welt der Logik / Überlegung)
- Denke sie mal zurück in die „Schubzeit“ – jetzt mit 6 Jahren nochmal ein großer Schritt (als Baby kürzerer Abstände)
- Platz für Hausaufgaben – Ruhe – Ordnung



JAS – Jugendsozialarbeit an Schulen



Vermittler

Vom Landratsamt



Vielen Dank für Ihre Aufmerksamkeit!



**Ihr Erstclassteam
der Hermann-Zierer-Grundschule
Obertraubling**